



Asociación Española del Sistema QXCI / SCIO
Sr. Xavier Ruiz – Presidente
Teléfono: +34 93 358 14 63
Fax: +34 93 429 88 63
Página Web: <http://www.biorresonancia.com>
Correo Electrónico: aeuqxi@biorresonancia.com

Instrucciones del '24/7 Prayer Wheel Program'

Visión general

- El '24/7 Prayer Wheel Program' está diseñado para funcionar continuamente.
- El programa (Igual que el 'Clasp32'), se auto instala en el directorio raíz 'C' del ordenador y puede ser usado mientras se usan otros programas.
- Sin embargo, recomendamos que este programa sea instalado en un ordenador dedicado solo para este programa. Máxime si el mismo se va a emplear con fines comerciales.
- El tamaño total del CD del programa es de 680 MB y el '24/7 Prayer Wheel Program' necesita 109 MB.
- Aunque técnicamente es posible que el programa funcione en 'último plano' del Clasp32, dependiendo de la capacidad del ordenador es más seguro el no hacerlo para evitar posibles bloqueos del ordenador.
- El programa induce un campo de 'indeterminancia' en el ordenador, que es súper impuesto como una 'Rueda de Rezo Tibetana'.
- Existen más o menos 300 estudios relacionados con las 'Ruedas de Rezo'. Uno de estos demostró una mejoría significativa (Más del 10%) en aproximadamente 500 personas por las que se oró, en referencia con otras 500 por las que no se oró.
- Todas las energías de la matriz del QXCI están incluidas en el '24/7 Prayer Wheel Program'.
- Este programa también contiene una serie de rasgos de realce, tales como las posibilidades incluir el ADN del paciente, su patrón de voz, su fotografía y su análisis bifacial.
- Los '12 Pasos' en el programa equivale a las 12 dimensiones
- Las 'Energías Negativas' pueden ser buscadas y corregidas manualmente, aunque el programa lo hace automáticamente cada determinado tiempo. Si el sistema encuentra tal energía muestra una alerta, si no se da una respuesta en un lapso de 15 minutos, este procede a corregirlas.
- Diferente música puede ser seleccionada para hacer funcionar el programa si así se desee o puede operarse silenciosamente.
- Expertos en cada creencia fueron consultados para el desarrollo de este programa y ellos facilitaron oraciones de sus respectivas religiones.
- El precio del programa es de 300 USD para propietarios del QXCI' y de 500 USD para no propietarios.



Asociación Española del Sistema QXCI / SCIO
Sr. Xavier Ruiz – Presidente
Teléfono: +34 93 358 14 63
Fax: +34 93 429 88 63
Página Web: <http://www.biorresonancia.com>
Correo Electrónico: aeuqxi@biorresonancia.com

El Poder de la Oración

La oración ha sido empleada en la curación durante el mismo tiempo que ha existido la raza humana. El poder de la oración ha sido documentado en literatura médica en más de 300 estudios documentados. Las personas a las cuales se les ora siempre muestran una mejoría apreciable sobre aquellos por quienes no se ora. Larry Dorsey, MD, escribió al respecto y expuso que las oraciones funcionan mejor cuando son dichas con cierta claridad mental. Yo he subrayado en mi libro 'THE PROMORPHEUS' que existe una dimensión de fondo del Universo que permeabiliza y permite la conciencia. Esta conciencia espacial permite la transferencia de energía o información de maneras aún no comprensible usando los principios de la física clásica.

Todas las cosas comparten una conciencia subespacial, pero los objetos cuánticos con indeterminancias fractales complejas son más sensitivas. Por consiguiente estos tipos de sistemas cuánticos tienen más conciencia de la que nosotros por acuerdo social llamamos inconscientes. ¿Podríamos entonces programar un ordenador para que adquiriera más de esta conciencia y le permita orar por la curación de otros? Primero tenemos que proveer una indeterminancia verdadera, para que la función aleatoria del ordenador ahora no sea tan aleatoria. Un ordenador se basa en un sistema de cronometro y como tal es tan poco fiable como un generador de indeterminancia cuántica. Esto puede ser compensado. Entonces debemos proveer un telón con los sonidos, frecuencias y palabras adecuadas que la mayoría de personas de diferentes culturas han calificado de adecuadas. Comparaciones interculturales han subrayado varios denominadores comunes de experiencia compartida en el desarrollo de la perfección de la oración. El ordenador deberá ser provisto de medidas de seguridad para contrarrestar repercusiones negativas de karma que protejan a paciente y sanador de la negatividad. Finalmente todo esto debe ser atado en un proceso repetitivo que pueda ser testado durante su funcionamiento. Todas estas cosas las hemos logrado en este programa.

Prof. William C. Nelson



Instalación

1. Encienda el ordenador y asegúrese que está en el ‘escritorio’ (La pantalla inicial donde se abren las aplicaciones), así como que no hay otros programas funcionando.
2. Coloque el CD ‘24/7 Prayer Wheel Program’ en la disquetera. Espere un minuto (literalmente). El CD debe auto cargarse.
 - Si esto no ocurriese porque la opción de ‘auto carga’ esté desactivada o porque el sistema no detecta el CD.
 - Pulse dos veces en el icono del escritorio ‘Mi Ordenador’, pulse con el botón derecho sobre el icono del CD, elija ‘Explorar’ y pulse dos veces sobre el icono ‘INSTALL_Q...’

Alternativamente

- Pulse ‘Iniciar’ en la pantalla principal de ‘Windows’ para desplegar el menu principal. Pulse sobre la opción ‘Ejecutar’. En el cajetín de dialogo escriba: D:\INSTALL_QUANTUM_PRAYER.EXE y pulse ‘OK’
3. Pulse sobre ‘Install Quantum Prayer’ y pulse ‘OK’.
 4. La instalación tarda unos cuantos segundos y una vez finalizada mostrará un panel con el icono del programa (Un par de manos en señal de oración). Pulse el botón aspa en la esquina superior derecha para cerrar este panel.
 5. Cierre este panel pulsando sobre el botón ‘aspa’ en la esquina superior derecha del panel. La instalación habrá finalizado.
 - La instalación del ‘24/7 Prayer Wheel Program’ también se puede ejecutar desde el ‘visor de documentos’. Escriba en el cajetín de dialogo de ‘Iniciar / Ejecutar’: D:\JURNAL.EXE. Pulse sobre el botón ‘Continue’, en ‘Applications’ seleccione ‘INSTALL_QUANTUM_PRAYER’.

Otros documentos

En el CD se incluyen otros archivos pero estos son solamente accesibles usando la facilidad de ‘Explorar’ de ‘Windows’ como describió anteriormente. Todos estos archivos educativos e informativos pueden ser copiados en el disco duro del ordenador para una accesibilidad más sencilla. Simplemente se ha de pulsar con el botón derecho sobre el archivo deseado para desplegar el menú contextual y seleccione la opción ‘Copiar’.

Es necesario instalar el programa ‘Acrobat Reader’ para visualizar los archivos en formato ‘PDF’(Portable Document Format). La última versión gratuita de este programa se puede descargar desde Internet visitando la página del fabricante en:



Asociación Española del Sistema QXCI / SCIO
Sr. Xavier Ruiz – Presidente
Teléfono: +34 93 358 14 63
Fax: +34 93 429 88 63
Página Web: <http://www.biorresonancia.com>
Correo Electrónico: aeuqxi@biorresonancia.com

<http://www.adobe.com/products/acrobat/readermain.html> o la versión 4.05 que se encuentra en el CD en la carpeta 'INSTALL' bajo el icono: 'ACRD4ENU'.

Para visualizar las películas del CD en la modalidad interna 'Inside' es necesario tener instalado el programa 'Angel Potion Video Codec'. Este programa requiere tan solo 279 KBytes de espacio y se encuentra en la carpeta 'INSTALL' bajo el icono 'APMPG4V1_702'.

Sin embargo si se tiene instalado el 'Windows Media Player' es mejor no instalar el 'Angel Potion Video Codec'. En versiones previas del 'Clasp32' este programa era necesario para poder visualizar las películas allí contenidas. Nuestros técnicos informáticos han descubierto que el 'Angel Potion Video Codec' interfiere con ciertas funciones del 'Windows Media Player'. Los videos contenidos en el 'Clasp32' han sido reformateados para ser visualizados usando el 'Windows Media Player' a partir de la versión 5-5-2002.

La manera más conveniente de visualizar todos estos archivos es a través del visualizador 'JURNAL'. Pulse dos veces sobre el icono para abrir el visualizador. Una vez abierto pulse sobre el botón 'Continue' para desplegar la lista de archivos del programa. Los archivos se abren pulsando dos veces. Estos están agrupados:

Aplicaciones (Applications)

- **External:** Contiene información sobre IMUNE – Una de las facilidades educacionales sobre medicina alternativa.

- **Face Program:** Este programa permite importar una fotografía del paciente, dividirla para obtener una visión más profunda sobre la personalidad aparente y oculta de la persona. Esta es una facilidad no esencial pero que mejora el entendimiento con el cliente. Este es el mismo programa que se haya en el 'Clasp32'.
- **Install Quantum Prayer:** Este instala el programa.
- **Speech pattern:** Este es un programa que revierte el habla. Se puede grabar la voz del cliente para ser escuchada en reveso. Los sonidos de las grabaciones en reverso a veces revelan aspectos ocultos. Esta es una facilidad no esencial pero que mejora el entendimiento con el cliente. Este es el mismo programa que se haya en el 'Clasp32'.

Películas (Movies)

Hay películas que dan instrucciones sobre el uso de los programas e informan sobre otros temas de la medicina alternativa:



Asociación Española del Sistema QXCI / SCIO
Sr. Xavier Ruiz – Presidente
Teléfono: +34 93 358 14 63
Fax: +34 93 429 88 63
Página Web: <http://www.biorresonancia.com>
Correo Electrónico: aeuqxi@biorresonancia.com

- Bifacial: Instrucciones del programa bifacial.
- Judge teaching: Educativo e informativo.
- Prayer Wheel 1: Explica las bases y principios de la oración desde un punto de vista cuántico.
- Prayer Wheel 2: Instrucciones para la activación y uso del programa ‘24/7 Prayer Wheel Program’.
- Proper Medical Treatment: Educativo e informativo.
- QXCI Advertisement: Informativo.
- Shoot the messenger: Educativo e informativo.
- Sound reverse program: Instrucciones para el uso del programa de habla.
- Symptoms: Educativo e informativo.

Por favor tenga en cuenta que el sonido de las películas se escucha mejor a través de altavoces externos o auriculares en ordenadores portátiles.

Documentos (Documents)

Un total de 35 archivos ‘PDF’. Estos se pueden imprimir fácilmente.

Fotografías (Pictures)

Hay 200 fotografías y pertenecen a imágenes de libros de oraciones.

El botón ‘Options’ en el panel principal del visualizador de documentos dan al usuario opciones de como visualizar las películas y las fotografías. ‘Inside’ permitirá visualizar las películas usando el ‘Angel Potion Codec’. ‘External’ permitirá la visualización usando el ‘Windows Media Player’. ‘Inside’ permitirá visualizar las fotografías usando el visualizador del ‘Picture Viewer’ del programa ‘24/7 Prayer Wheel Program’. ‘External viewer’ permitirá la visualización usando el ‘Microsoft Photo Editor’.

El botón ‘Options’ también permite instalar los programas necesarios para la apropiada visualización de películas, fotografías y documentación del CD. Cuando se haya terminado simplemente se pulsa el botón ‘Close’.

Instrucciones (Instructions)

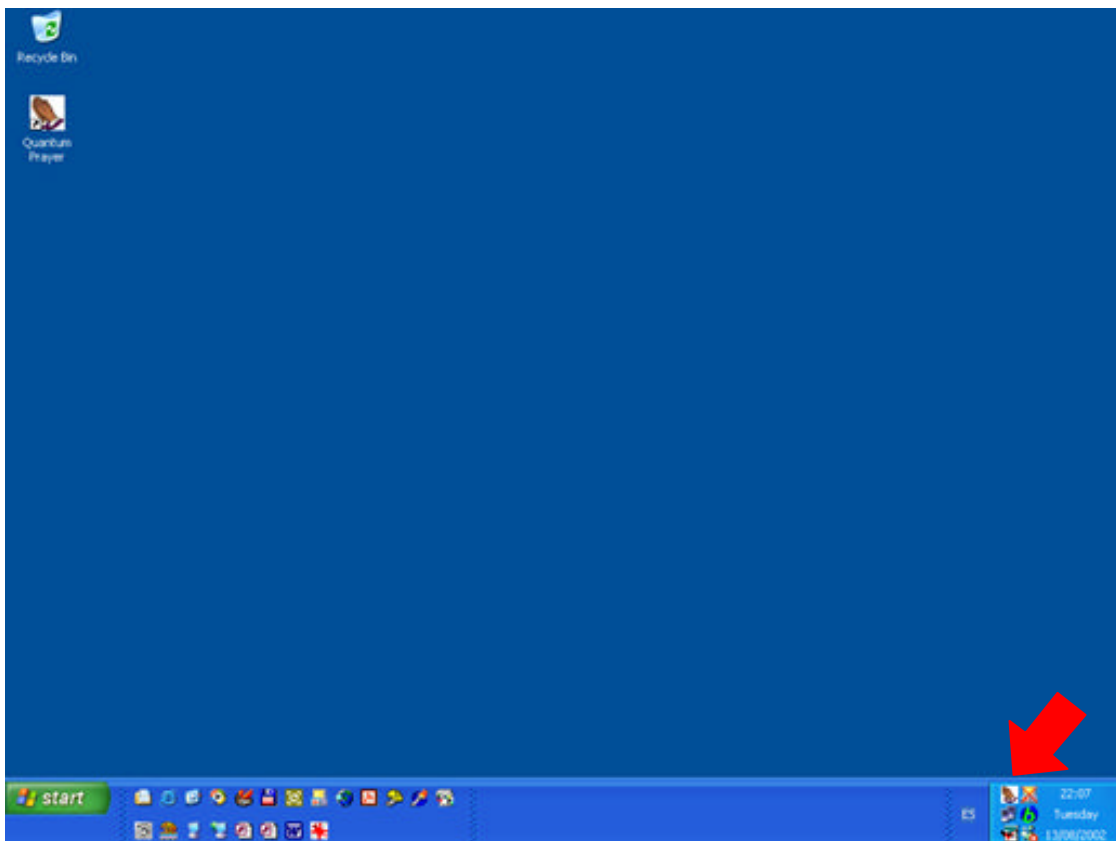
Estas instrucciones se encuentran en el CD en la carpeta ‘Instructions’ en versiones en ‘Word’ y ‘PDF’ y en castellano e inglés.



Asociación Española del Sistema QXCI / SCIO
Sr. Xavier Ruiz – Presidente
Teléfono: +34 93 358 14 63
Fax: +34 93 429 88 63
Página Web: <http://www.biorresonancia.com>
Correo Electrónico: aeuqxi@biorresonancia.com

Activación

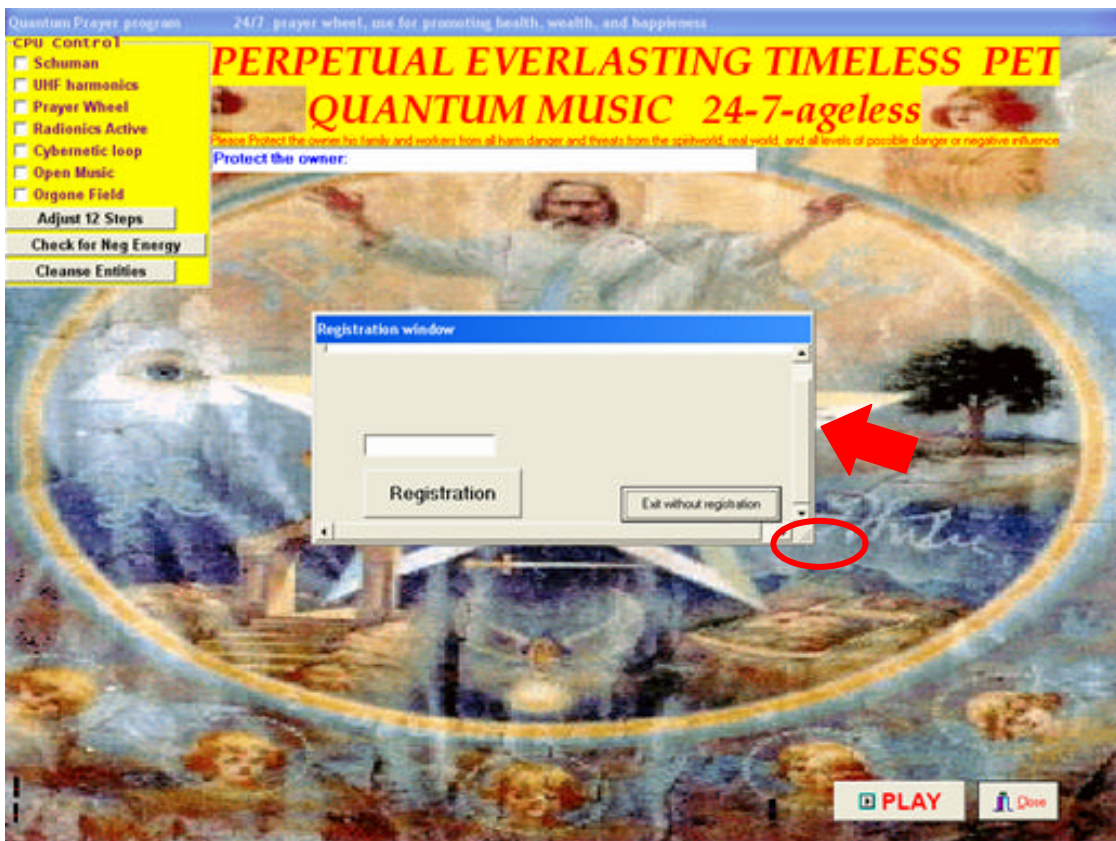
- Pulse dos veces sobre el icono del ‘24/7 Prayer Wheel Program’ en el escritorio. Este se cargará en el extreme derecho de la barra de tareas de ‘Windows’. Un “¡Halle luja!” se escuchará. Pulse sobre este icono ‘nuevo’ para cargar el ‘24/7 Prayer Wheel Program’.





Asociación Española del Sistema QXCI / SCIO
Sr. Xavier Ruiz – Presidente
Teléfono: +34 93 358 14 63
Fax: +34 93 429 88 63
Página Web: <http://www.biorresonancia.com>
Correo Electrónico: aeuqxi@biorresonancia.com

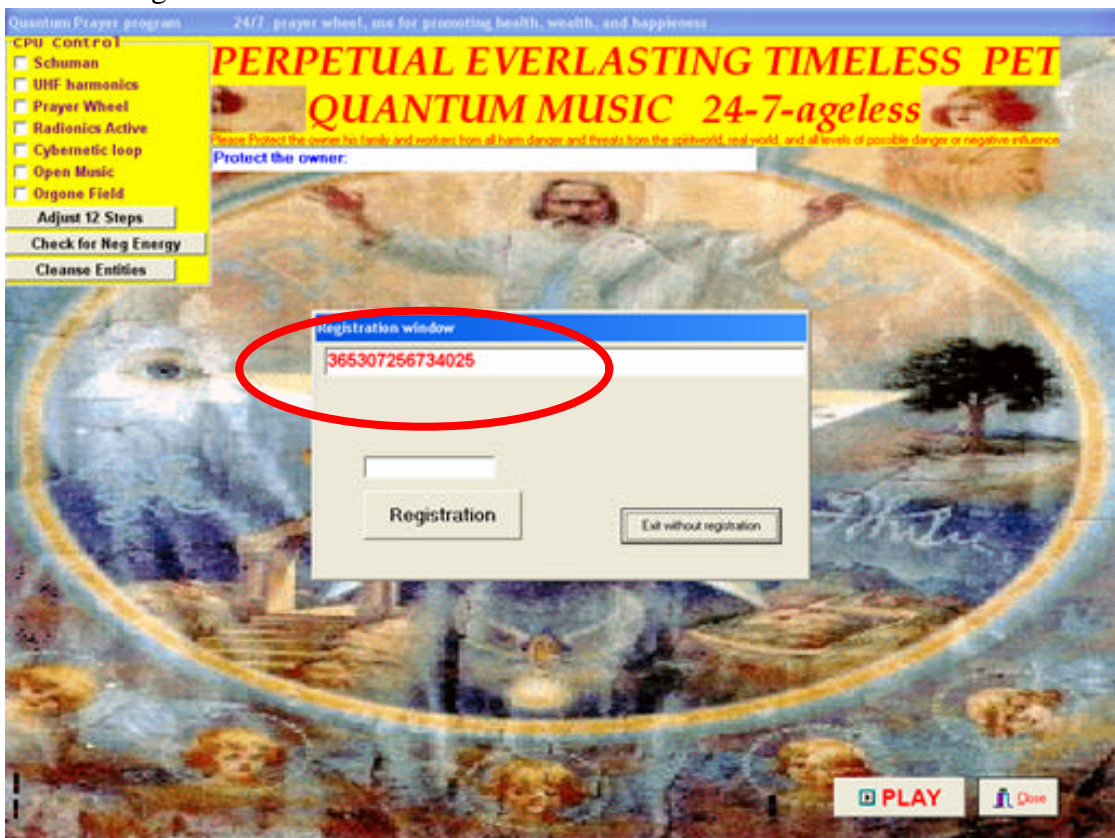
- La primera vez el programa desplegará un cajetín de dialogo de activación. Un número de varios dígitos deberá aparecer en esta ventana. Dependiendo del tamaño de fuente instalado por defecto en el ordenador es posible que para poder visualizar este número sea necesario usar la barra de desplazamiento de esta ventana.





Asociación Española del Sistema QXCI / SCIO
Sr. Xavier Ruiz – Presidente
Teléfono: +34 93 358 14 63
Fax: +34 93 429 88 63
Página Web: <http://www.biorresonancia.com>
Correo Electrónico: aeuqxi@biorresonancia.com

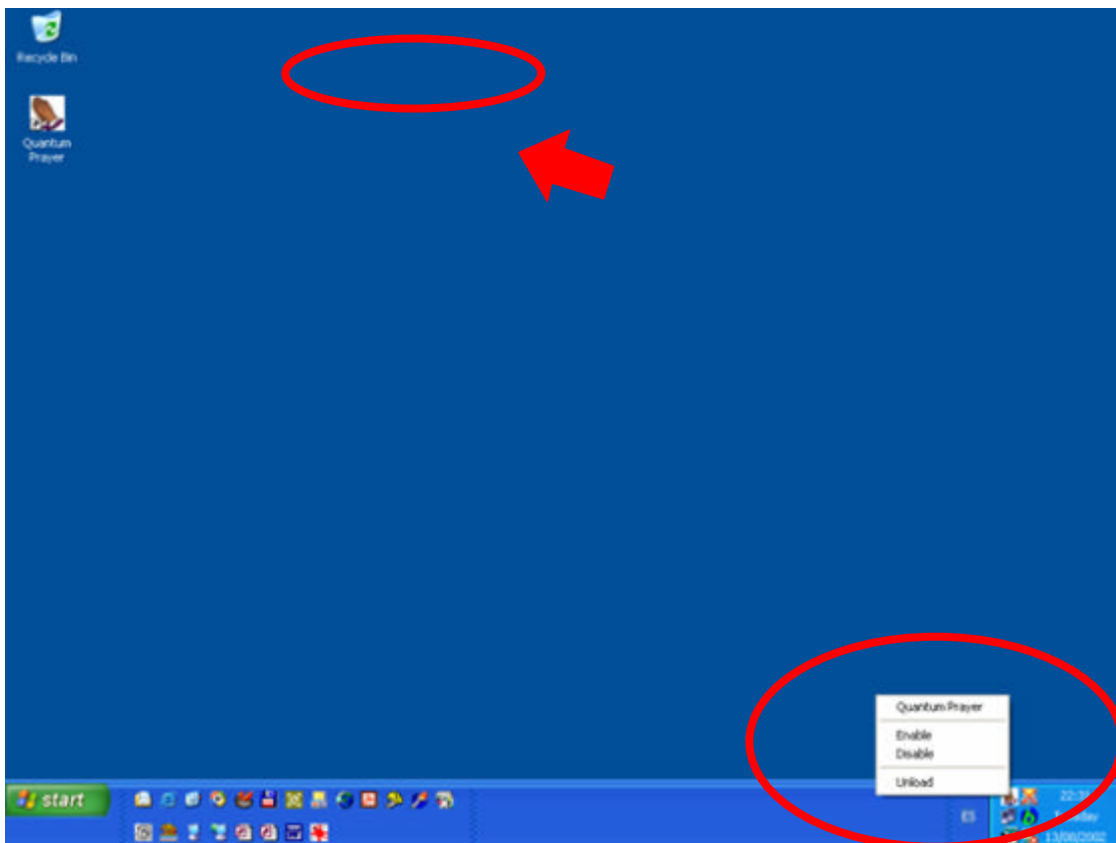
- También es posible agrandar esta ventana ‘arrastrando’ la esquina inferior derecha hacia abajo y afuera. Posicione el puntero del ratón sobre esta esquina hasta que el puntero se convierta en una doble flecha, arrastre manteniendo presionado el botón izquierdo del ratón. Cuando el tamaño sea el deseado suelte el botón.
- Con el número visible, llame a QX Ltd. al +36 1 303 6043. Usted necesita decir su nombre, el nombre del agente que le suministró el programa y la fecha de la compra. El programa ‘24/7 Prayer Wheel Program’ puede ser activado solo en un ordenador.
- Al igual que con el ‘Clasp32’, un número diferente es generado cada vez que se carga el programa, así que no cierre el programa hasta que no haya introducido el código de activación adecuado.



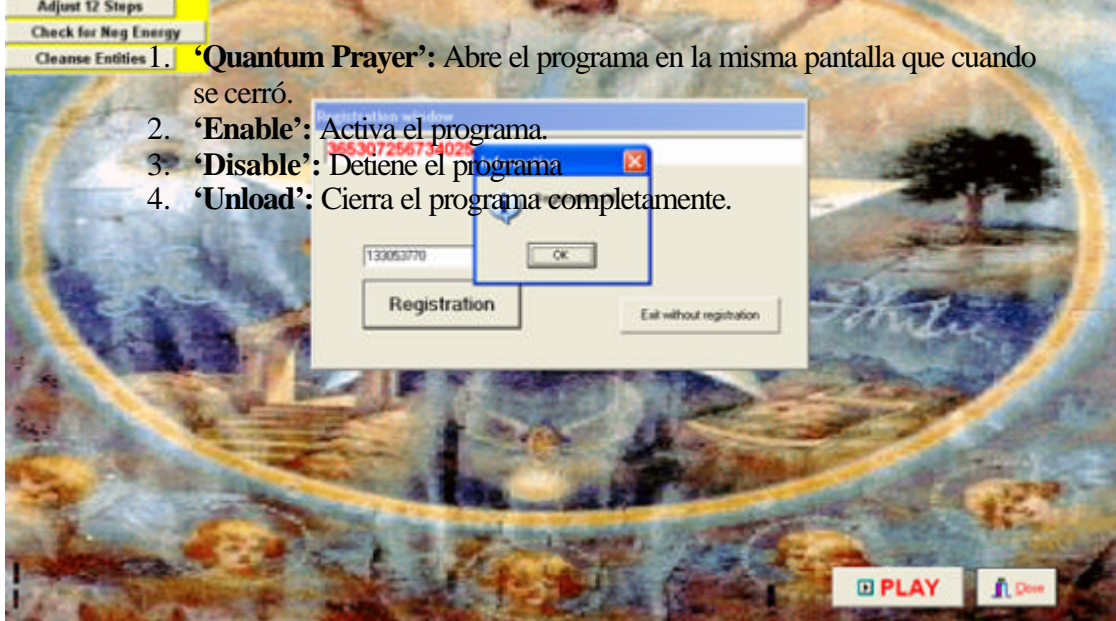


Asociación Española del Sistema QXCI / SCIO
Sr. Xavier Ruiz – Presidente
Teléfono: +34 93 358 14 63
Fax: +34 93 429 88 63
Página Web: <http://www.biorresonancia.com>
Correo Electrónico: aeuqxi@biorresonancia.com

- Una vez que el código correcto ha sido introducido, pulse el botón 'Registration'. Una ventana con el mensaje 'Registration OK' aparecerá, de otra manera el programa se cerrará automáticamente y todo el procedimiento ha de ser repetido.



- Cuando se pulse el icono de la barra de tareas cuatro opciones aparecen en el menú contextual:



1. **'Quantum Prayer'**: Abre el programa en la misma pantalla que cuando se cerró.
2. **'Enable'**: Activa el programa.
3. **'Disable'**: Detiene el programa
4. **'Unload'**: Cierra el programa completamente.



Asociación Española del Sistema QXCI / SCIO
Sr. Xavier Ruiz – Presidente
Teléfono: +34 93 358 14 63
Fax: +34 93 429 88 63
Página Web: <http://www.biorresonancia.com>
Correo Electrónico: aeuqxc@biorresonancia.com

Navegación

Al abrir el programa se despliegan una serie de opciones del 'CPU' (Disco Duro), en la parte superior izquierda de la pantalla: 'Schumann', 'UHF harmonics', 'Prayer Wheel', 'Radionics Active', 'Cybernetic Loop', 'Open Music', and 'Orgone Field'. También los botones: 'Adjust 12 Steps' (Ajustar los 12 pasos), 'Check for Negative Energy' (Revisar Energía Negativa), y 'Cleanse Entities' (Despejar Entidades).





Asociación Española del Sistema QXCI / SCIO
Sr. Xavier Ruiz – Presidente
Teléfono: +34 93 358 14 63
Fax: +34 93 429 88 63
Página Web: <http://www.biorresonancia.com>
Correo Electrónico: aeuqxi@biorresonancia.com

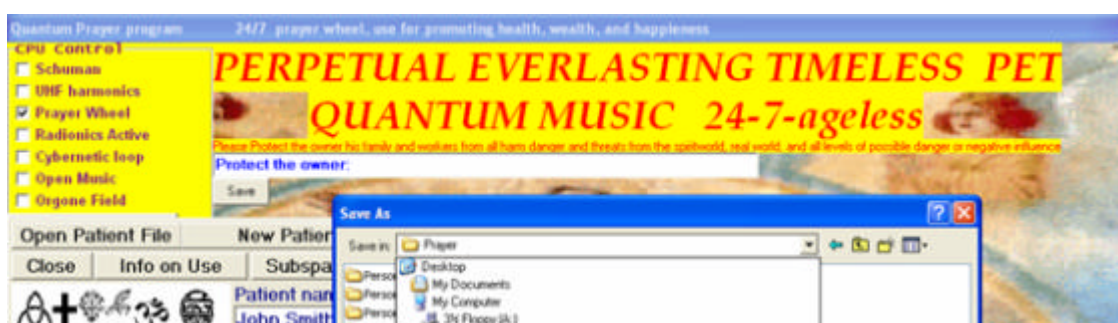
En el cajetín de edición ‘Protect the owner’ (Proteger al Dueño), introduzca su nombre y a continuación pulse el botón ‘Save’ (Guardar), que se encuentra justo debajo. Puede añadir su nombre nuevamente al programa.

Marque la opción ‘Prayer Wheel’ y la pregunta “Who is the developer of this healing program?” (¿Quién es el creador de este programa de curación?), aparecerá. Escriba ‘Bill Nelson’. Un panel solicitando información aparecerá. Una vez hecho esto, este panel puede ser re-entrado, simplemente pulsando sobre el cajetín del texto ‘Bill Nelson’. Un ‘Hallelujah!’ será escuchado.

Pulse sobre ‘New Patient’ (Paciente Nuevo), e introduzca tanta información como pueda.



Asegúrese de que la opción ‘Open Music’ (Abrir Música) esté apagada cuando use la opción ‘Save Patient and Picture’ (Guardar paciente y fotografía). Guarde paciente y fotografía en: ‘C: / Clasp32 / Quantum Prayer / Prayer’. Cree una carpeta con el nombre de la persona (Para crear una carpeta nueva pulse sobre el icono de ‘Carpeta Nueva’ que se distingue por el destello en su esquina superior derecha).

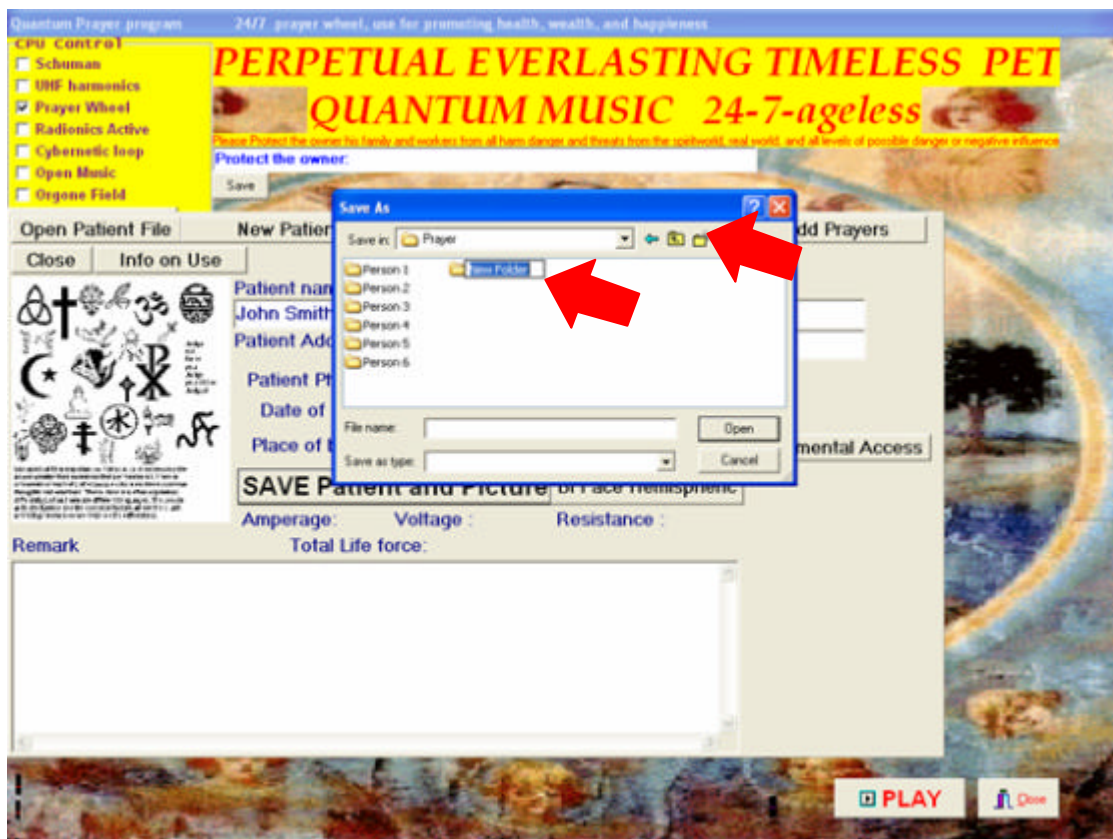




Asociación Española del Sistema QXCI / SCIO
Sr. Xavier Ruiz – Presidente
Teléfono: +34 93 358 14 63
Fax: +34 93 429 88 63
Página Web: <http://www.biorresonancia.com>
Correo Electrónico: aeuqxi@biorresonancia.com



Substituya la ‘Carpeta Nueva’ por la del nombre de la persona. Si se requiere efectuar ediciones posteriores, pulse sobre la carpeta con el botón derecho y elija la opción ‘Renombrar’. Abra esta carpeta y en el campo ‘Nombre de Archivo’ escriba otra vez el nombre de la persona para crear un archivo de texto (Toda la información escrita de la persona se guardará en este archivo).

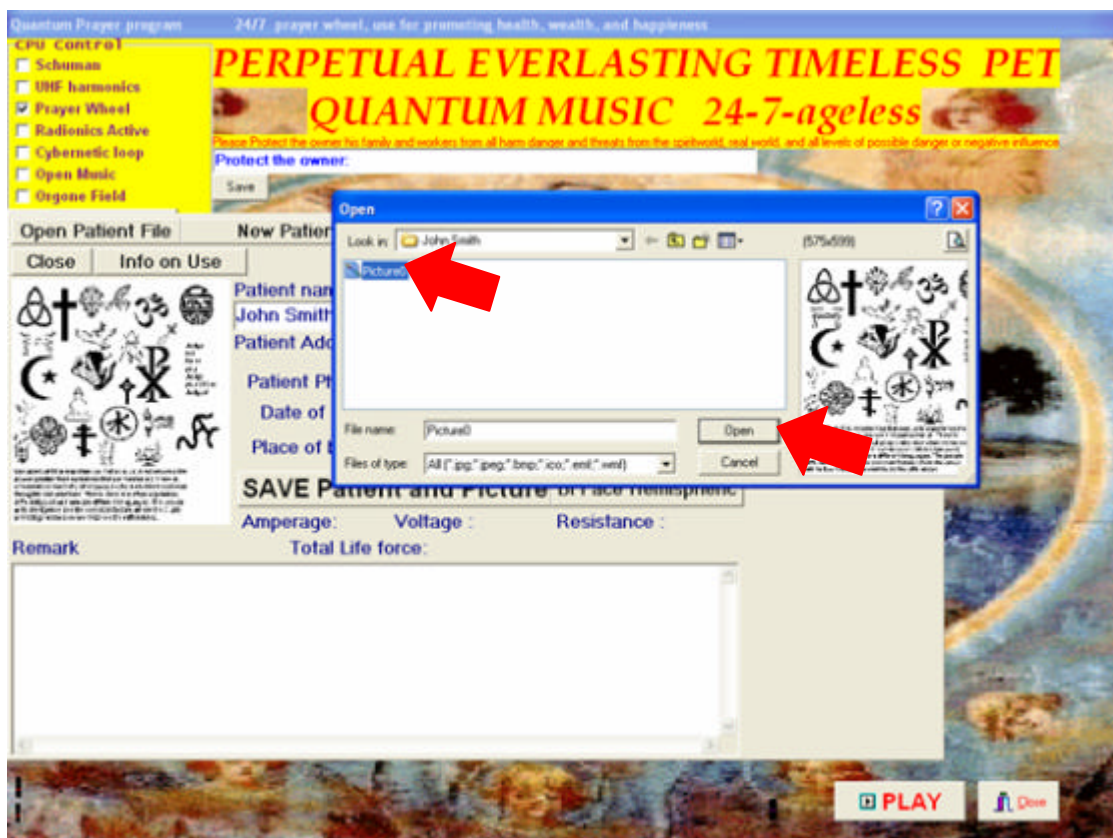




Asociación Española del Sistema QXCI / SCIO
Sr. Xavier Ruiz – Presidente
Teléfono: +34 93 358 14 63
Fax: +34 93 429 88 63
Página Web: <http://www.biorresonancia.com>
Correo Electrónico: aeuqxc@biorresonancia.com



Cuando un nombre nuevo es guardado el sistema crea un archivo 'Bitmap' llamado 'Picture0'. Una vez guardado se debe revisar la 'Subspace Life Force' (Fuerza de Vida Subespacial), de la persona. Pulse el botón 'Open Patient Picture' (Abrir Fotografía del Paciente), encuentre la carpeta de la persona, seleccione el archivo 'Picture0' y pulse 'Open' (Abrir). El botón 'Subspace Life Force' aparecerá. La activación de este botón producirá destellos en la pantalla y una barra de interrupción aparecerá en la parte inferior de la pantalla. Cuando el sistema acaba la revisión mostrará varios valores de Amperaje, Voltaje, Resistencia y Fuerza Total de Vida referentes a la persona.





Asociación Española del Sistema QXCI / SCIO
Sr. Xavier Ruiz – Presidente
Teléfono: +34 93 358 14 63
Fax: +34 93 429 88 63
Página Web: <http://www.biorresonancia.com>
Correo Electrónico: aeuqxi@biorresonancia.com

Es importante efectuar esta operación antes de añadir la fotografía de la persona y sustituir su nombre con 'Picture0' ya que hasta que no se efectúe esta operación el sistema no grabará el archivo 'Picture0'. Cualquier intento de directamente guardar la foto de la persona antes de efectuar esta operación impedirá que se intente abrir el archivo de la persona con su información escrita y fotografía. Siempre nos dará el mensaje de que el "Archivo 'Bitmap' es inválido".

Quantum Prayer program 24/7 prayer wheel, use for promoting health, wealth, and happiness

CPU CONTROL

- Schuman
- UHF harmonics
- Prayer Wheel
- Radionics Active
- Cybernetic Inop
- Open Music
- Orgone Field

PERPETUAL EVERLASTING TIMELESS PET
QUANTUM MUSIC 24-7-ageless

Please Protect the owner his family and workers from all harm disease and threats from the underworld, real world, and all levels of possible danger or negative influence

Protect the owner:

Save

Open Patient File New Patient Open Patient Picture Voice Print Add Prayers

Close Info on Use Subspace Life Force Other Identity Criteria:

Patient name : John Smith
Fictitious Person

Patient Address : King's Road 79, SW4 7TP

Patient Phone : 0207 123 4567

Date of birth : 18/07/1960

Place of birth : London - England Judgemental Access

SAVE Patient and Picture Bi Face Hemispheric

Amperage : Voltage : Resistance :

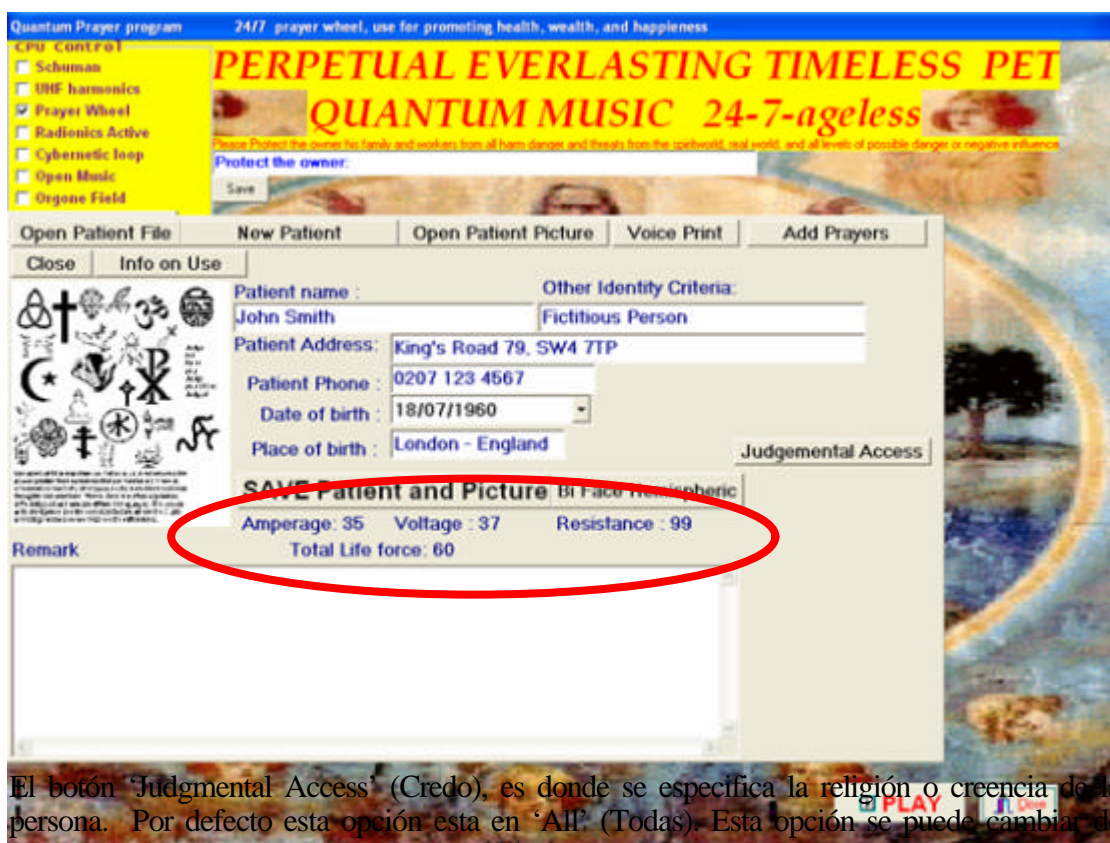
Total Life force :

Remark

PLAY Done



Asociación Española del Sistema QXCI / SCIO
Sr. Xavier Ruiz – Presidente
Teléfono: +34 93 358 14 63
Fax: +34 93 429 88 63
Página Web: <http://www.biorresonancia.com>
Correo Electrónico: aeuqxi@biorresonancia.com



El botón 'Judgmental Access' (Credo), es donde se especifica la religión o creencia de la persona. Por defecto esta opción está en 'All' (Todas). Esta opción se puede cambiar de acuerdo con la creencia de la persona:

- Christian (Cristianismo)
- Buddhist (Budismo)
- Shamanist (Chamanismo)
- Jewish (Judaísmo)
- Hindu (Hinduismo)
- Muslim (Islamismo)
- Taoist (Maoísmo)
- Shinto (Shintoísmo)
- Atheist (Ateísmo)
- Naturalist (Naturalismo)
- All (Todas)
- Just Your (La propia)

'Just Your' (La propia) requiere que las propias oraciones sean introducidas. Esto se hace usando el botón hallado en la esquina superior derecha de este panel. Al pulsar sobre este botón un documento 'WordPad' en blanco se abre. Es importante tener en cuenta que para introducir oraciones es necesario cerrar el programa completamente y



Asociación Española del Sistema QXCI / SCIO
Sr. Xavier Ruiz – Presidente
Teléfono: +34 93 358 14 63
Fax: +34 93 429 88 63
Página Web: <http://www.biorresonancia.com>
Correo Electrónico: aeuqxc@biorresonancia.com

una vez abierto usar esta opción directamente, de otra manera el sistema no permite abrir 'Wordpad'. También es importante recordar que las oraciones deben ser guardadas en la carpeta de la persona.

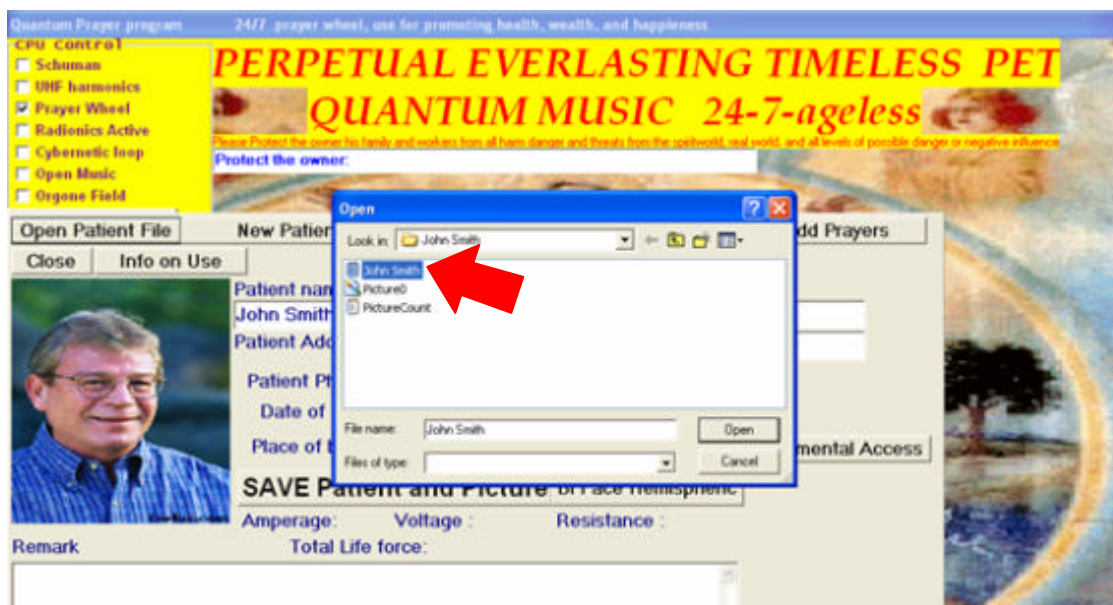
Otras facilidades y realces

Otras características como 'Patient Picture' (Fotografía del Paciente), 'Speech' (Habla), 'DNA' (ADN), 'Brain Wave' (Ondas Cerebrales), 'Homeopathic Remedies' (Remedios Homeopáticos); son realces. Algunos requieren de equipo apropiado (Cámara digital o scanner, micrófono, etc.), y no son esenciales, son solo opciones. Algunos necesitan del 'Clasp32' para generar la información y su subsiguiente exportación al '24/7 Prayer Wheel Program'.

Las facilidades opcionales no son esenciales para el funcionamiento del '24/7 Prayer Wheel Program'. Sin embargo, estos ayudan a enfocar y realzar la curación mediante la oración. Sin embargo, las consecuencias de este efecto no se han estudiado. Todas las fotos, sonidos, etc. Deben ser guardados en la carpeta de la persona.

Fotografía del Paciente

- Una fotografía en formato digital debe ser importada a la carpeta de la persona.
- El programa '24/7 Prayer Wheel Program' solo puede mostrar imágenes en formato 'Bitmap'. Muchos programas informáticos permiten convertir las extensiones de los archivos.
- El nombre de esta imagen debe ser cambiado a 'Picture0.bmp' para que cuando se abra la carpeta de la persona mediante el botón 'Open Patient File' la fotografía de la persona aparezca junto con su información escrita.
- Recuerde elegir el archivo '.txt' con el nombre del paciente para abrir los datos del paciente.
- Es necesario cerrar totalmente el programa una vez se cargue una fotografía. Así la 'Picture0' defecto del programa es la que siempre aparecerá.
- Antes de cargar la fotografía del paciente es necesario primero haber hecho uso del botón 'Subspace Life Force'.





Asociación Española del Sistema QXCI / SCIO
Sr. Xavier Ruiz – Presidente
Teléfono: +34 93 358 14 63
Fax: +34 93 429 88 63
Página Web: <http://www.biorresonancia.com>
Correo Electrónico: aeuqxi@biorresonancia.com

Programa Bifacial Hemisférico

- Es exactamente el mismo que el contenido en el Clasp32.
- Pulsar el botón 'BiFace Hemispheric' (Bifacial Hemisférico).
- Pulsar el botón 'Load Picture' (Cargar Fotografía).
- Pulsar dos veces para abrir el archivo.
- El mensaje 'Please set the center of the picture' (Por favor centre la fotografía), aparecerá. Pulse 'OK'.
- Arrastrar el puntero hasta que la línea roja central esté en el centro de la fotografía.
- Pulsar sobre 'Left Face' (Lado Izquierdo) para componer una cara con los dos lados izquierdos.
- Pulsar sobre 'Right Face' (Lado Derecho) para componer una cara con los dos lados derechos.
- Pulsar 'Both' (Ambos) para ver las 3 vistas: El orinal, el izquierdo y el derecho. La opción para guardar 'Save' aparece. Guardar en la carpeta de la persona.

Grabación de Voz / Importación de Habla

Usar esta facilidad no esencial del '24/7 Prayer Wheel Program' puede ser interesante. El escuchar una grabación en reverse puede revelar ciertos aspectos de la personalidad. Toda la música en el QXCI contiene mensaje subliminales y la mayoría de estos están grabados en reverso ya que esto intensifica su efecto.

- Pulsar sobre el botón 'Voice Print'. Esto abrirá un panel de dialogo con un grabador de sonidos.
- Para obtener una grabación con una buena calidad es mejor conectar un micrófono externo al ordenador.
- El botón con el círculo rojo es el botón de grabación. Se pueden grabar hasta 60 segundos.
- Ir a 'File' (Archivo) / 'Save As' (Guardar Como).



Asociación Española del Sistema QXCI / SCIO
Sr. Xavier Ruiz – Presidente
Teléfono: +34 93 358 14 63
Fax: +34 93 429 88 63
Página Web: <http://www.biorresonancia.com>
Correo Electrónico: aeuqxi@biorresonancia.com

- Encontrar la carpeta apropiada y guardar allí la grabación con el nombre de la persona. Pulsar 'Save' (Guardar).
- Cerrar el grabador de sonido.

Ondas Cerebrales e Importación del ADN

Estas dos operaciones se ejecutan en el QXCI y se importan posteriormente. Estos archivos se guardan en forma encriptada.

- **Muestra de Onda Cerebral EEG**
 - Ir a 'Brain Wave' (Onda Cerebral) en el (en el panel EEG/ECG)
 - Pulsar 'Start' (Iniciar).
 - Una vez se ha completado la terapia y se ha rectificado, pulsar 'Add sample to Prayer Program' (Añadir Muestra al 'Prayer Program').
 - Guardar en 'C: / Clasp32 / Quantum Prayer / Prayer / Nombre de la Persona'
- **Muestra de ADN**
 - Ir a 'Trivector Therapy' (Terapia Trivector) en la pantalla principal.
 - Pulsar sobre 'DNA Book of Life' (ADN Libro de la Vida).
 - Pulsar sobre 'Scan And Repair Genes' (Explorar y reparar Genes) y 'Rectify to Max' (Rectificar al Máximo).
 - Pulsar sobre 'Store DNA pattern to Prayer Folder' (Guardar Muestra de ADN en 'Prayer Folder').
 - Guardar en 'C: / Clasp32 / Quantum Prayer / Prayer / Nombre de la Persona'.

Añadir oraciones

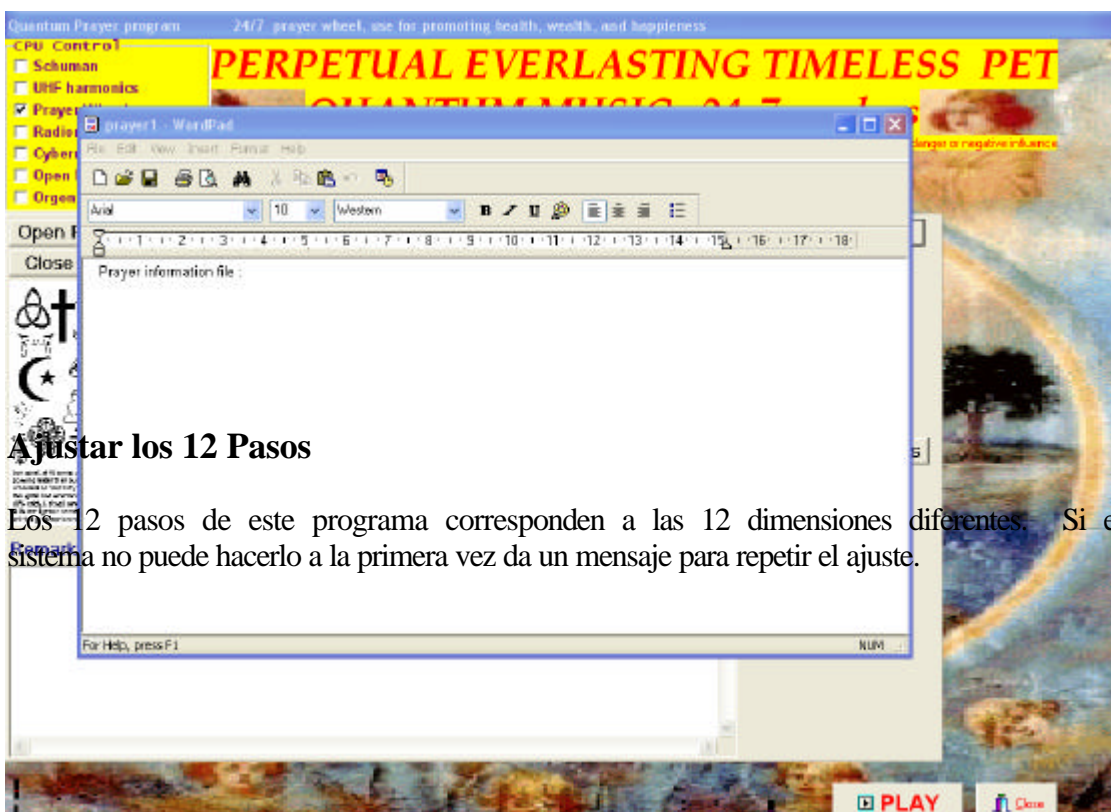
Las oraciones propias pueden ser añadidas al '24/7 Prayer Wheel Program'. Debe ser siempre recordado que esta operación solo se puede efectuar al abrir el panel de los pacientes. Si se efectúa alguna otra función o se activa algún otro botón, esta función no se podrá efectuar.



Asociación Española del Sistema QXCI / SCIO
Sr. Xavier Ruiz – Presidente
Teléfono: +34 93 358 14 63
Fax: +34 93 429 88 63
Página Web: <http://www.biorresonancia.com>
Correo Electrónico: aeuqxi@biorresonancia.com



Un documento en 'Word Pad' se abrirá. Borre el texto que aparece por defecto. Escriba la oración. Guarde el documento con el nombre de la oración en la carpeta de la persona para quien se intenta la oración.

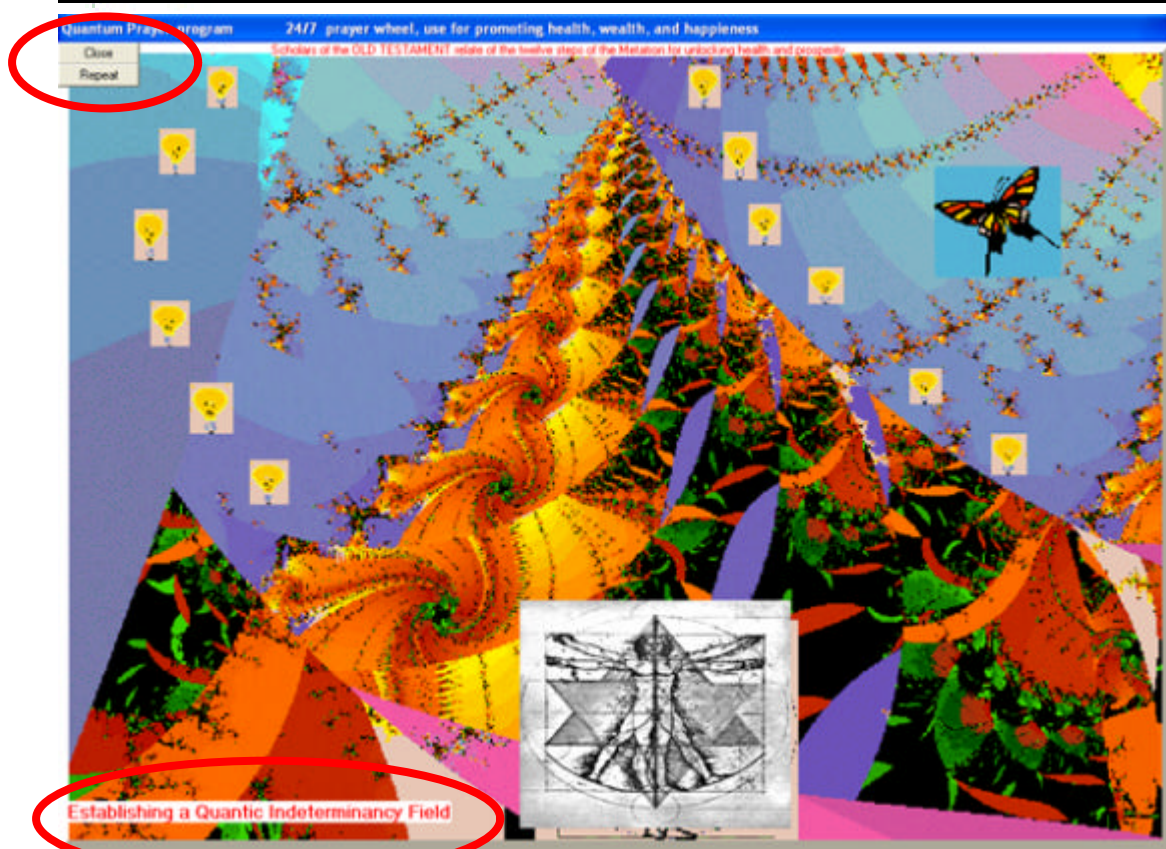


Ajustar los 12 Pasos

Los 12 pasos de este programa corresponden a las 12 dimensiones diferentes. Si el sistema no puede hacerlo a la primera vez da un mensaje para repetir el ajuste.



Asociación Española del Sistema QXCI / SCIO
Sr. Xavier Ruiz – Presidente
Teléfono: +34 93 358 14 63
Fax: +34 93 429 88 63
Página Web: <http://www.biorresonancia.com>
Correo Electrónico: aeuqxi@biorresonancia.com



Panel de Selección Musical



Asociación Española del Sistema QXCI / SCIO
Sr. Xavier Ruiz – Presidente
Teléfono: +34 93 358 14 63
Fax: +34 93 429 88 63
Página Web: <http://www.biorresonancia.com>
Correo Electrónico: aeuqxc@biorresonancia.com

Un total de 16 ritmos diferentes pueden ser escogidos. El ritmo escogido sonará sin interrupción hasta que el programa se apague. Si se escucha atentamente se podrá escuchar al Prof. Bill Nelson orando en el fondo. Sus oraciones se reproducen en reverso.

También se puede escoger la opción 'Random' (Aleatoriamente), que hará sonar los 16 ritmos uno a la vez pero sin ningún orden predeterminado. La opción 'Run Silent' (Funcionar en Silencio), hará funcionar el programa en silencio.



Si el programa es abierto y en el panel de control 'CPU Control' no se escoge ninguna opción y se pulsa sobre el botón 'Play', el programa comenzará a funcionar tocando como música de fondo el tema 'Dolphins' (Opción 1 en el panel de música).

El número que aparece hacia la izquierda del botón 'Play' hace referencia al ritmo que el programa está tocando. Cuando el programa es cargado pero no funcionando, este número es substituido por un signo menos.



Asociación Española del Sistema QXCI / SCIO
Sr. Xavier Ruiz – Presidente
Teléfono: +34 93 358 14 63
Fax: +34 93 429 88 63
Página Web: <http://www.biorresonancia.com>
Correo Electrónico: aeuqxi@biorresonancia.com

Revisión de Energía Negativa

Se pueden revisar las energías negativas. Si el sistema detecta una energía negativa mostrará una alarma, si no se da una respuesta en un plazo de 15 minutos, el sistema atacará la energía por sí mismo. También se puede activar esta opción manualmente. Al ser activada esta opción se produce un parpadeo de la pantalla. Cada chequeo tarda de 5 a 10 segundos. El sistema avisa si se ha detectado algo y si ha podido ser corregido.

Quantum Prayer program 24/7 prayer wheel, use for promoting health, wealth, and happiness

CPU Control

- Schuman
- UHF harmonics
- Prayer Wheel
- Radionics Active
- Cybernetic loop
- Open Music
- Orgone Field

Adjust 12 Steps

Check for Neg Energy

Cleanse Entities

PERPETUAL EVERLASTING TIMELESS PET
QUANTUM MUSIC 24-7-ageless

Please Protect the owner, his family and workers from all harm, danger and threats from the underworld, real world, and all levels of possible danger or negative influence

Protect the owner.

Save

Who is the developer of this Healing Program
Ed Nelson

PRAYER SUBLIMINAL MUSIC!!! Please Select Music

- 1 Dolphins
- 2 Drums
- 3 Prayer
- 4 Guitar
- 5 Rain
- 6 Rain hard
- 7 Colors
- 8 Mind Music
- 9 Mozart
- 10 Adventure
- 11 Indian Summer
- 12 Gling-Glang
- 13 Nostradamus
- 14 Universe Peace
- 15 Ave Maria
- 16 Equanimity
- 17 Random
- 18 Run Silent

No disturbance detected

PLAY Done